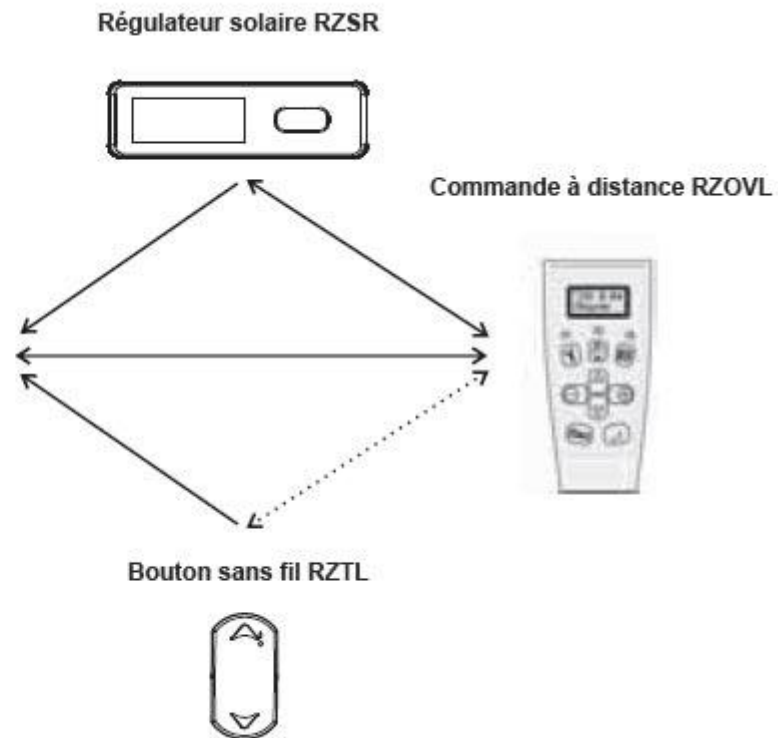
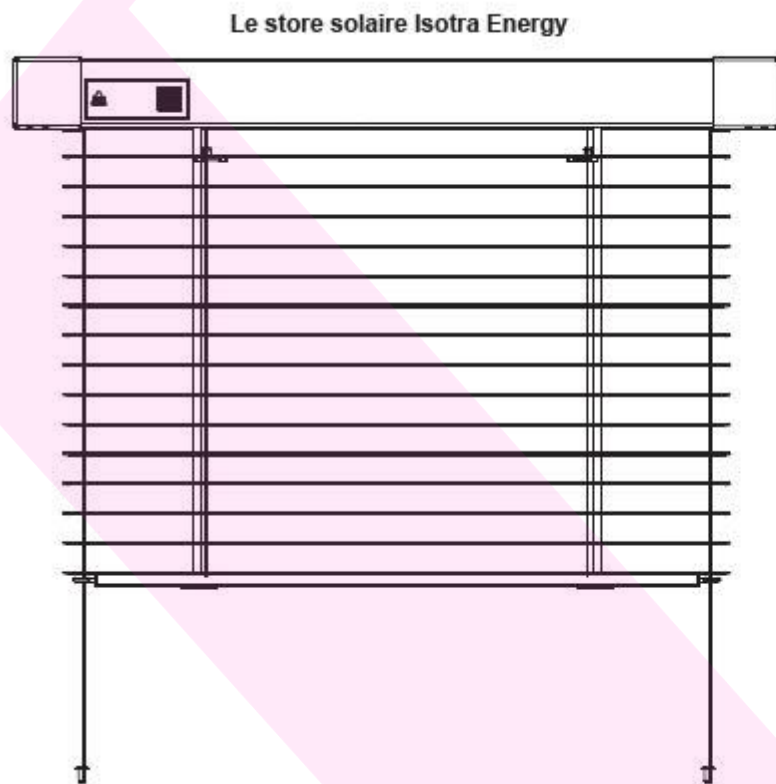


Store Vénitien . Energy

Type de manoeuvre

- Avec un moteur électrique exploitant l'énergie solaire : télécommande, bouton ou régulateur solaire avec une télécommande

Schéma de manoeuvre



Options de manœuvre



Télécommande RZOVL

Avec la télécommande, vous pouvez commander les stores différents et les différents groupes de stores indépendamment l'un de l'autre ou simultanément, jusqu'à une distance de 150 m. Vous pouvez régler jusqu'à 20 démarreurs (système automatique selon l'heure et la date configurées) pour les différents stores ou les groupes de stores.


Alimentation de la télécommande: deux batteries de 1,5V



Bouton sans fil RZTL

Le bouton sert à incliner les lames, à remonter et abaisser les différents stores ou groupes de stores simultanément. Il permet également de régler les positions finales (butées) des stores.

Alimentation du bouton: petite batterie en lithium



Régulateur solaire RZSR

Le régulateur solaire sert à incliner les lames d'un store ou d'un groupe de stores simultanément en fonction de l'intensité des rayons du soleil. Le régulateur est résistant aux intempéries standard.



Le régulateur solaire ne peut être utilisé qu'avec une commande à distance programmable.

Alimentation du régulateur: énergie solaire

Dimensions garanties

- Largeur minimum: **400 mm**
- Largeur maximum: **2000 mm**
- Hauteur maximum: **2200 mm**
- Surface maximum: **2,5 m²**

Paramètres techniques

	PROFILE SUPERIEUR	PROFILE INFERIEUR	LAME			GUIDAGE LATERAL	MONTAGE
			MODELE	LARGEUR (MM)	EPAISSEUR		
Désig. com. Dimension (mm) Matériel	IS 08 27 x 48 x 0,2 Al 	IS 16 20 x 8 x 0,9 Al 	Ombrage total standard standard	25 25 16	0,21 / 0,18 0,21 / 0,18 0,21	nylon ø 0,8 mm	Dans l'aile de la fenêtre
Couleur	RAL 9010 blanc RAL 1015 ivoire RAL 1002 pin RAL 9006 argenté RAL 8004 châtaigne RAL 8014 brun		Selon le sélecteur actuel			nylon - pur	

Composants en plastique dans la couleur du profilé.

Echelle, corde accordée à la couleur des lames.


Coloris des profilés



RAL 9010


Couleur - lame

Dimension 25 mm x 0,18 mm



Tous les échantillons d'aubes

Dimension 25 mm x 0,21 mm



Option de montage

- Dans l'aile de la fenêtre

Hauteur de l'ensemble

HAUTEUR DU STORE (MM)	HAUTEUR DU PAQUET (MM)	
	LAME 25 MM - RUBAN / CHAÎNETTE MINCE	LAME 25 MM CS* - RUBAN / CHAÎNETTE MINCE
500	50	50
1000	60	65
1500	70	80
2000	80	95
2500	90	115

Hauteur du paquet = hauteur du store abaissé y compris le profilé supérieur

CS* = ombrage total